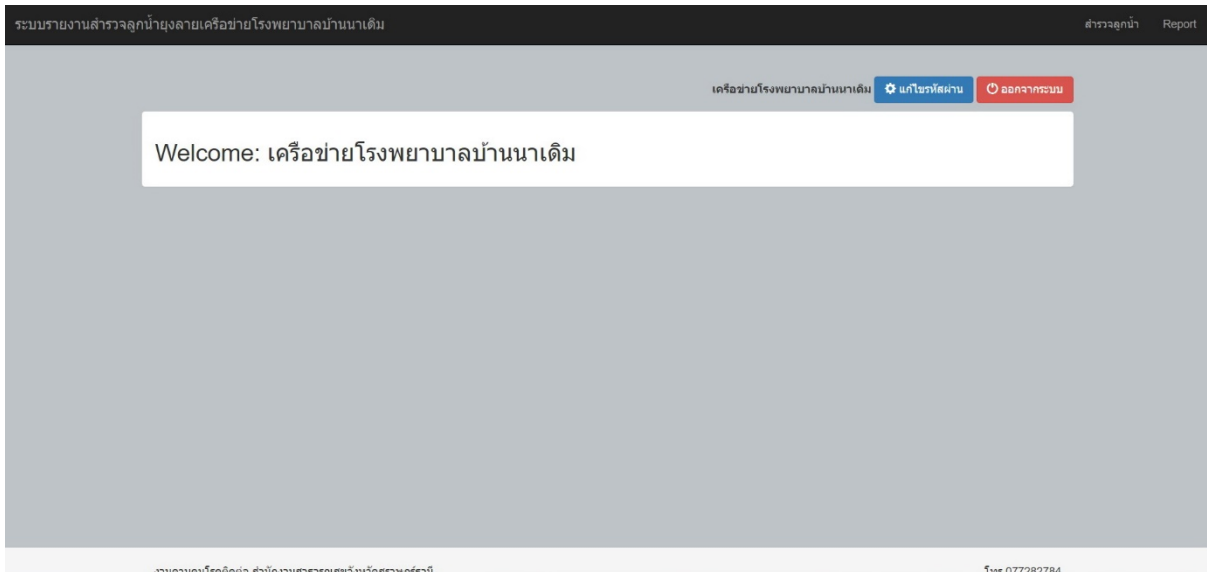



คู่มือการบันทึก โปรแกรมสำรวจลูกน้ำยุงลาย

ระยะเวลาการบันทึกข้อมูล ระบบจะเปิดให้บันทึกข้อมูลตามระยะเวลา ๑ เดือน ของเดือนที่ผ่านมา เช่น หากเดือนนี้เป็นเดือนธันวาคม ระบบจะเปิดให้บันทึกการสำรวจลูกน้ำยุงลายได้ในเดือนพฤศจิกายน ในเดือนมกราคม ระบบจะเปิดให้บันทึกได้ในเดือนธันวาคม ส่วนเดือนที่ไม่ได้เปิดให้บันทึก จะไม่สามารถบันทึกหรือแก้ไขข้อมูลได้ แต่สามารถดูข้อมูลได้เพียงอย่างเดียว การบันทึกจะเปิดให้บันทึกได้ทั้งเดือน และเปิดให้บันทึกได้เฉพาะเดือนที่เปิดเท่านั้น หากสิ้นสุดเดือนที่บันทึกแล้ว ระบบจะปิดตัวทันที ไม่ให้มีการบันทึก/แก้ไข อีก การบันทึกบันทึกได้ครั้งเดียว แต่แก้ไขได้ตลอดของเดือนที่เปิดให้บันทึกนั้น



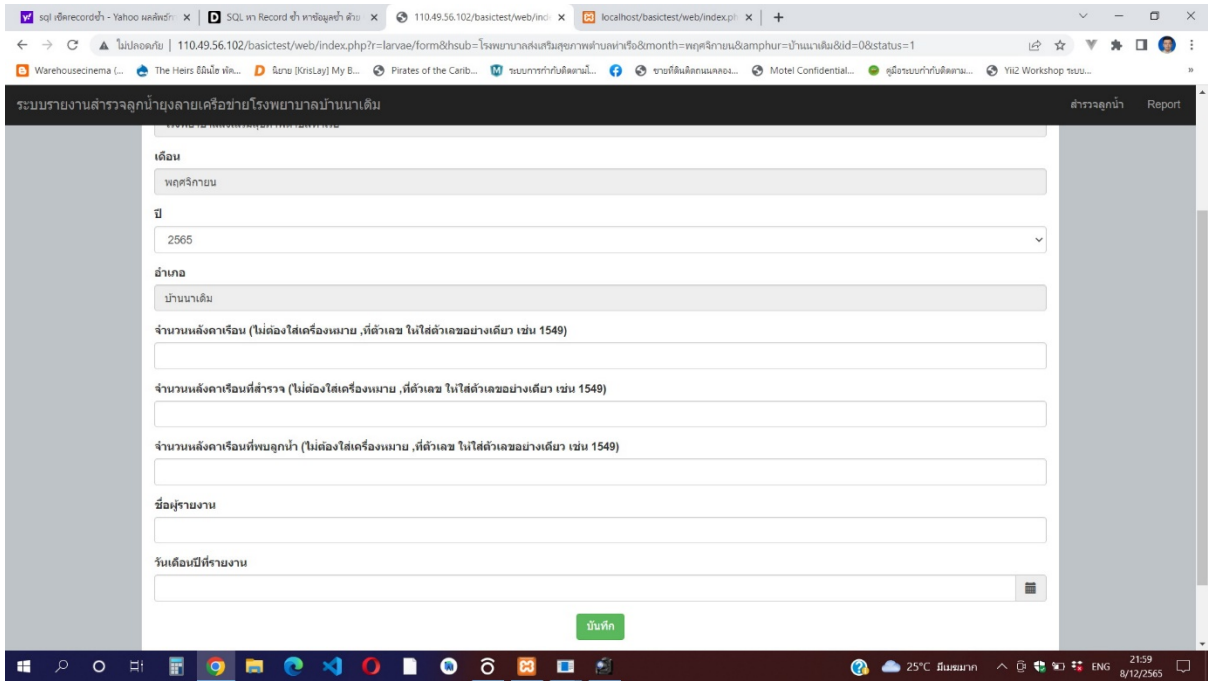
รูปที่ ๑ แสดงการเข้าสู่ระบบโปรแกรมการบันทึกลูกน้ำยุงลาย

ในการบันทึก ให้ไปที่เมนู สำรวจลูกน้ำ จะปรากฏภาพดังรูปที่ ๒ จะปรากฏสัญลักษณ์หน้าจอตามภาพดังกล่าว หากไม่มีการบันทึกจะปรากฏสัญลักษณ์  หากมีการบันทึกเรียบร้อยแล้วจะปรากฏ

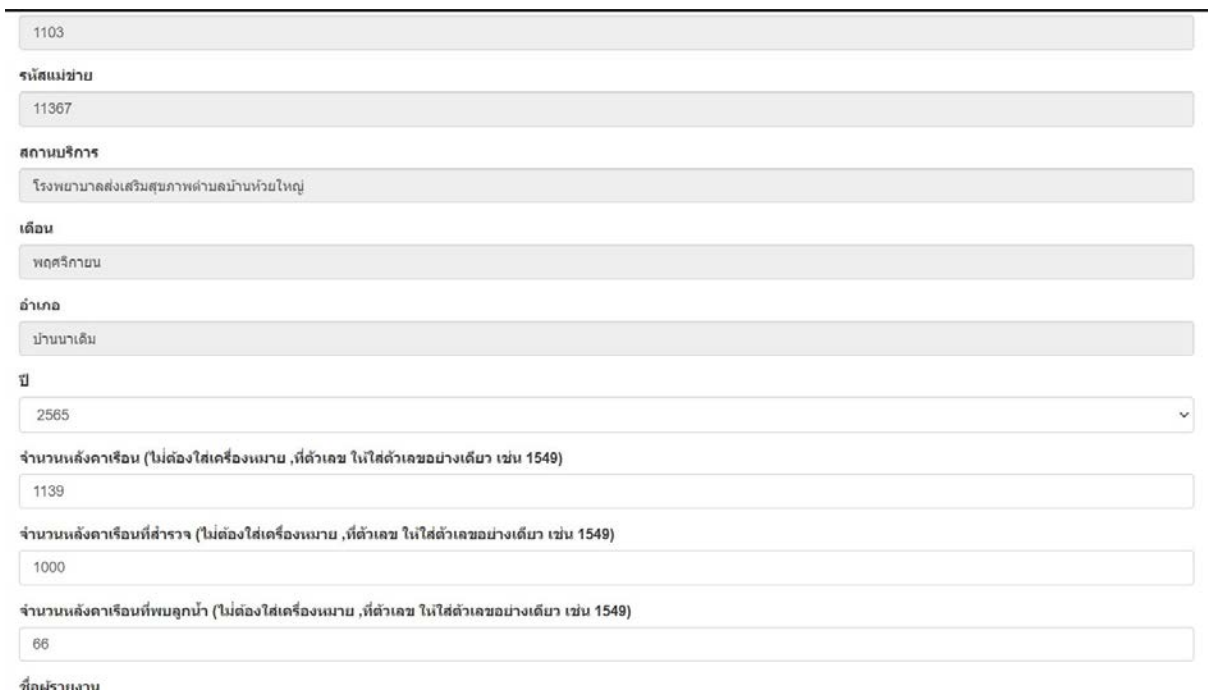
สัญลักษณ์  7.62 ในกรณีที่มีผลการบันทึกผ่านค่า HI (น้อยกว่า ๑๐) หากไม่ผ่านจะปรากฏ

สัญลักษณ์(มากกว่า๑๐) 

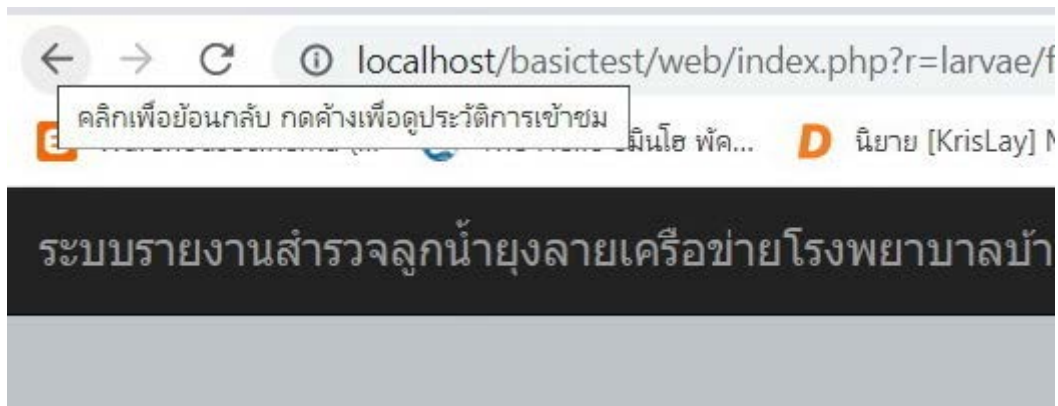
ในการบันทึกให้ใช้ mouse คลิกไปที่เครื่องหมายดังกล่าว ก็จะเข้าสู่หน้าบันทึกและแก้ไขตามรูปที่ ๒ และ ๓



รูปที่๒ แสดงการเข้าสู่หน้าบันทึกเตียงน้ำยุงลาย

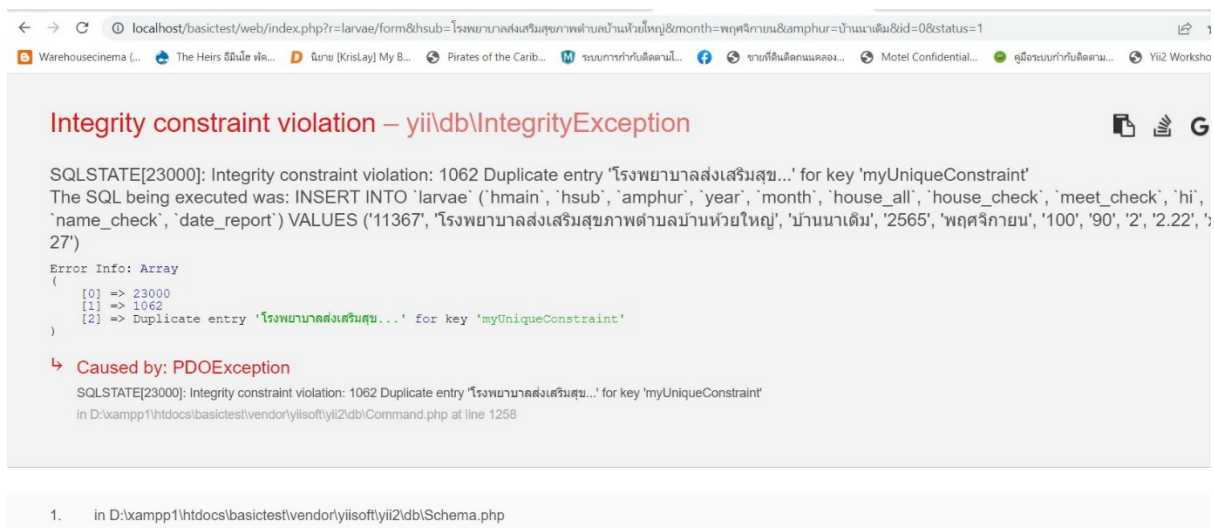


รูปที่๓ แสดงหน้าการแก้ไขข้อมูลที่ได้บันทึกเรียบร้อยแล้ว หากมีการกดปุ่มบันทึกแล้ว มีการใช้ mouse ไปคลิกเพื่อย้อนกลับ และมีการบันทึกซ้ำขึ้นอีกครั้ง ตามรูปที่๔



รูปที่ ๔ แสดงการใช้ mouse คลิกเพื่อย้อนกลับ

จะทำให้โปรแกรมเกิดการ error ตามรูปที่ ๕ เพราะระบบฐานข้อมูลจะป้องกันการบันทึกซ้ำ



รูปที่ ๕ แสดงการเกิด error เมื่อมีการกดบันทึกซ้ำ

ดังนั้นผู้ใช้ระบบไม่ควร กระทำดังกล่าว แต่หากมีปัญหาดังกล่าวเกิดขึ้น ให้ผู้ใช้ระบบ คลิก เครื่องหมายย้อนประวัติอีกครั้ง แล้วให้ไปที่เมนู สำรวจลูกน้ำ ก็จะแก้ปัญหาดังกล่าวได้ การบันทึกไม่ควรไปยุ่งเกี่ยวกับปุ่มดังกล่าว ควรใช้เฉพาะที่มีแต่ในโปรแกรมเท่านั้น

เมนู Report ใช้สำหรับดูภาพรวมทั้งจังหวัด และสามารถเจาะลึกลงในระดับหน่วยบริการได้โดยสามารถเลือกรายงานได้ตามเดือน /ปี ที่ต้องการดูข้อมูลที่เป็นปัจจุบันหรือย้อนหลังได้ หากทั้งเครือข่ายไม่มีหน่วยงานไหนที่จะบันทึก ระบบจะปิดการเชื่อมโยงเพื่อดูรายละเอียด หากเครือข่ายมีการบันทึกข้อมูล ระบบจะมี ลิ้งค์ให้ดูรายละเอียดได้ในหน่วยงานภายในเครือข่าย

ปี 2565 เดือน พฤศจิกายน พุทธศักราช 2565

ผลการสำรวจลูกน้ำประจำเดือน พฤศจิกายน 2565

สำนักงานสาธารณสุขจังหวัดสุราษฎร์ธานี

จำนวนสถานบริการสาธารณสุขทั้งหมด 206 แห่ง ผ่าน 60 แห่ง ไม่ผ่าน 146 แห่ง ผ่าน

คลิกเพื่อดูรายละเอียดระดับเครือข่าย หากเครือข่ายมีการบันทึกข้อมูลเข้ามา

ลำดับ	ชื่อเครือข่าย	จำนวนสถานบริการทั้งหมด	จำนวนสถานบริการที่รายงาน	สถานบริการที่ผ่านค่า HI	ร้อยละสถานบริการที่ผ่านค่า HI	ค่า HI เครือข่าย	รายละเอียด
1	โรงพยาบาลสุราษฎร์ธานี	22	5	5	22.73	1.52	👁️
2	โรงพยาบาลกาญจนดิษฐ์	19	10	3	15.79	15.22	👁️
3	โรงพยาบาลดอนสัก	8	1	1	12.50	6.12	👁️
4	โรงพยาบาลเกาะสมุย	11	1	1	9.09	1.04	👁️
5	โรงพยาบาลเกาะพะนัง	7	1	1	14.29	3.29	👁️
6	โรงพยาบาลไชยา	10	3	3	30.00	6.67	👁️
19	โรงพยาบาลชัยบุรี	5	1	1	20.00	3.97	👁️
20	โรงพยาบาลวิภาวดี	4	0	0	0.00	-	👁️
21	โรงพยาบาลสวนสราญรมย์	1	0	0	0.00	-	👁️
22	โรงพยาบาลกองอิน7	1	0	0	0.00	-	👁️
23	โรงพยาบาลคำชะอีราวีรังสิต	1	0	0	0.00	-	👁️

งานควบคุมโรคติดต่อ สำนักงานสาธารณสุขจังหวัดสุราษฎร์ธานี โทร 077282784

หากไม่มีการบันทึก ระบบจะปิดการดูรายละเอียด ในระดับหน่วยงานที่บันทึกข้อมูล

รูปที่ 6 แสดงหน้ารายงานผลการสำรวจลูกน้ำยุงลายทั้งจังหวัด

เมื่อคลิกเพื่อดูรายละเอียดในสถานบริการของเครือข่าย ก็จะปรากฏดังรูปที่ 7

ระบบรายงานสำรวจลูกน้ำยุงลายเครือข่ายโรงพยาบาลบ้านนาเดิม

การสำรวจลูกน้ำยุงลาย ประจำเดือน พฤศจิกายน 2565 เครือข่ายโรงพยาบาลสุราษฎร์ธานี

ผ่าน 5 แห่ง ไม่ผ่าน 17 แห่ง ผ่านเกณฑ์ร้อยละ 22.73

ลำดับ	ชื่อสถานบริการ	จำนวนบ้านทั้งหมด	จำนวนบ้านที่สำรวจ	บ้านที่พบลูกน้ำยุงลาย	ค่า HI	ผ่าน / ไม่ผ่าน
1	โรงพยาบาลส่งเสริมสุขภาพตำบลชะเมา	5236	1980	20	1.01	✅
2	โรงพยาบาลส่งเสริมสุขภาพตำบลพรวิภาวดี ตำบลวัดประดู่	5236	1980	20	1.01	✅
3	โรงพยาบาลส่งเสริมสุขภาพตำบลบ้านใหม่พัฒนา	-	-	-	-	❌
4	โรงพยาบาลส่งเสริมสุขภาพตำบลคลองสร้างตนเอง	-	-	-	-	❌
5	สถานีอนามัยเฉลิมพระเกียรติ 60 พรรษา นวมินทราชินี	3437	1891	36	1.90	✅
6	โรงพยาบาลส่งเสริมสุขภาพตำบลบางไม้	-	-	-	-	❌
7	โรงพยาบาลส่งเสริมสุขภาพตำบลบางชนะ	136	136	5	3.68	✅
8	โรงพยาบาลส่งเสริมสุขภาพตำบลบางชนะ ปากจำแก้ว	302	199	13	6.53	✅

รูปที่ 7 แสดงรายละเอียดหน่วยบริการที่บันทึกผลการสำรวจลูกน้ำยุงลาย

ในส่วนท้ายก็จะมีสรุปผลการดำเนินงานในระดับเครือข่ายดังรูปที่๘

8	โรงพยาบาลส่งเสริมสุขภาพตำบลบ้านปากแก้ว ตำบลวัง	478	464	28	6.03	✓
9	โรงพยาบาลส่งเสริมสุขภาพตำบลคลองพา	-	-	-	-	✗
10	โรงพยาบาลส่งเสริมสุขภาพตำบลบ้านส้มปิ้ง ตำบลคลองพา	863	821	78	9.50	✓
11	โรงพยาบาลส่งเสริมสุขภาพตำบลบ้านท่าโท	-	-	-	-	✗
12	โรงพยาบาลท่าชนะ	1906	1906	165	8.66	✓
สรุประดับเครือข่าย		4,786	4,681	390	8.33	✓



รูปที่๘ แสดงสรุปผลการดำเนินงานระดับเครือข่าย

f